



## Vejledning vedr. overkogstermostater

LV-pressen er udstyret med 2 overkogstermostater, der sikrer, at vandet på presseplanerne ikke bliver for varmt og koger over.


Hvis vandet bliver for varmt, dvs. varmere end den temperatur, som overkogstermostaterne er indstillet til, vil de automatisk slå varmefunktionen fra. I tilfælde af dette skal overkogstermostaterne resettes ved et tryk på knappen, der er placeret på dækslet af begge termostater.



Hvis pressen ikke bliver varm, kan det være et tegn på, at temperaturen på et tidspunkt har været for høj, og at overkogstermostaterne derfor skal resettes

Hvis dette sker jævnligt, kan det være, at overkogstermostaten er indstillet forkert i forhold til den ønskede temperatur, og en montør bør derfor kontaktes, så overkogstermostaten kan indstilles korrekt.

Indstilling af overkogstermostaterne sker ved, at dækslet skrues af og den røde skive indstilles til den ønskede temperatur.



Temperaturindstilling.

**Dette må kun udføres af eller udføres under vejledning af en autoriseret montør – i modsat fald foregår det på brugerens eget ansvar.**

Ved forkert indstilling af overkogstermostaten risikerer man, at presseplanerne enten ikke bliver tilstrækkeligt varme, eller at varmelegemerne ødelægges pga. for høj temperatur.